

Best floor



O vinílico resistente à
água na superfície

Best floor SPC 5,5mm



Naturalmente concebido para ser utilizado em espaços húmidos como cozinhas e casas de banho.

Pavimento vinílico com base rígida e resistência à água na superfície com apenas 5.5mm de espessura, ideal para remodelações onde a espessura importa.

As soluções de pavimentos LVT/SPC (*Stone Plastic Composite*) da Best Floor são as ideais para todas as zonas habitacionais e para espaços comerciais.



À PROVA DE FOGO



LIVRE DE FORMOL



FÁCIL DE LIMPAR



ANTI-DERRAPANTE



ISOLANTE SONORO



ANTI-BACTERIANO



MONTAGEM FÁCIL

Best floor


5.5mm

Wear Layer: 0.5mm


SILENCE
SPC

Dimensão efectiva da régua:
1220 x 183 x 5.5 mm

DECORS




SPC 520 CARVALHO NATURAL



SPC 521 CARVALHO CINZA ESCURO




SPC 522 CARVALHO CINZA CLARO




SPC 523 CARVALHO CREME




SPC 524 CARVALHO BRANCO



SPC 525 CARVALHO CASTANHO



SPC 526 CARVALHO MEL



SPC 527 CARVALHO FUMADO

CARATERÍSTICAS

- Classe de uso 33 – Uso Comercial Intenso
- Alta resistência à humidade – Adequado para casas-de-banho e cozinhas
- Alta resistência ao fogo – Classe Bfl-S1
- Aderência – Classe R9
- Compatível com piso radiante
- Garantia 15 anos – Uso Residencial
- Garantia 5 anos – Uso Comercial

Best floor SPC 6,5mm



Confortável, Resistente, Silencioso e altamente resistente à humidade sobre o pavimento.

Pavimento vinílico com base rígida resistente à água na superfície. Graças à sua robustez é ideal para uso comercial de alto tráfego.

As soluções de pavimentos (*Stone Plastic Composite*) da Best Floor, são recomendadas em casas de banho, cozinhas, restaurantes e também bastante confortáveis para serem usados em quartos.



À PROVA
DE FOGO



LIVRE DE
FORMOL



FÁCIL DE
LIMPAR



ANTI-
-DERRAPANTE



ISOLANTE
SONORO



ANTI-
-BACTERIANO




MONTAGEM
FÁCIL

Best floor

6.5mm *SILENCE*
Wear Layer: 0.5mm *SPC*

Dimensão efectiva da régua:
1220 x 180 X 6.5 mm


DECORS




SPC 101 CARVALHO OREGON




SPC 102 CARVALHO DOVE




SPC 103 CARVALHO CINZA




SPC 107 CARVALHO RANCH




SPC 110 CARVALHO CLÁSSICO




SPC 111 CARVALHO NICE




SPC 112 PINHO CINZA



SPC 119 CARVALHO CLARO



SPC 124 CARVALHO SELVAGEM



SPC 136 AFIZÉLIA

CARATERÍSTICAS

- Classe de uso 33 – Uso Comercial Intenso
- Alta resistência à humidade – Adequado para casas-de-banho e cozinhas
- Alta resistência ao fogo – Classe Bfl-S1
- Aderência – Classe R9
- Compatível com piso radiante
- Garantia 15 anos – Uso Residencial
- Garantia 5 anos – Uso Comercial

Best floor SPC XL 6mm



A escolha acertada para a sua habitação, escritório ou espaço comercial

Pavimento vinílico com réguas XL "Extra Large", ideal para espaços de áreas generosas.

As soluções de pavimentos LVT/SPC (*Stone Plastic Composite*) da Best Floor, são confortáveis, resistentes, silenciosos e acústicos.



À PROVA
DE FOGO



LIVRE DE
FORMOL



FÁCIL DE
LIMPAR



ANTI-
-DERRAPANTE



ISOLANTE
SONORO



ANTI-
-BACTERIANO



MONTAGEM
FÁCIL

Best floor


6mm

Wear Layer: 0.5mm


SILENCE
SPC XL

Dimensão efectiva da régua:
1524 x 228 X 6 mm

DECORS



SPC 401 CARVALHO BEGE



SPC 402 CARVALHO INGLÊS



SPC 403 CARVALHO CASTANHO




SPC 404 CARVALHO TERRA




SPC 405 CARVALHO BRANCO




SPC 406 CARVALHO CINZA-CLARO




SPC 407 CARVALHO NATURAL



SPC 408 CARVALHO CINZA ESCURO



SPC 409 RIGA



SPC 410 CARVALHO CLARO

CARATERÍSTICAS

- Classe de uso 33 – Uso Comercial Intenso
- Alta resistência à humidade sobre o pavimento – Adequado para casas-de-banho e cozinhas
- Alta resistência ao fogo – Classe Bfl-S1
- Aderência – Classe R10
- Compatível com piso radiante
- Garantia 15 anos – Uso Residencial
- Garantia 5 anos – Uso Comercial

Best floor WPC XL 8mm



Confortável perfeito para os quartos das crianças e em simultâneo resistente à humidade ambiente.

Pavimento vinílico confortável, silencioso e muito resistente graças aos 8mm de espessura com régulas XL "Extra Large" e superfície resistente à água.

As soluções de pavimentos WPC/LVT da Best Floor, pelas suas características permitem desfrutar de um pavimento confortável e altamente resistente mesmo para áreas de maior desgaste.



À PROVA
DE FOGO



LIVRE DE
FORMOL



FÁCIL DE
LIMPAR



ANTI-
-DERRAPANTE



ISOLANTE
SONORO



ANTI-
-BACTERIANO



MONTAGEM
FÁCIL

Best floor

8mm

Wear Layer: 0.55mm

SILENCE
WPC XL

Dimensão efectiva da régua:
1524 x 228,6 X 8 mm


DECORS



WPC 418 CARVALHO BEGE



WPC 445 CARVALHO BRANCO




WPC 446 CARVALHO CINZA



WPC 447 CARVALHO AUTÊNTICO




WPC 448 CARVALHO NATURAL



WPC 449 CARVALHO MEL



WPC 450 RIGA LARÍCIO VELHA



WPC 451 CARVALHO GRAFITE CLARO

CARATERÍSTICAS

- Formato XL 1524x228,6mm
- 15 anos de Garantia
- Camada de desgaste 0,55mm (Wearlayer)
- Compatível com sistemas de aquecimento
- Núcleo rígido proporciona uma melhor estabilidade
- Espessura 8mm
- Tela IXPE com 1mm incorporada (não necessita de Underlay)
- Sistema de encaixe Unilin
- Com alta aderência de superfície (classe R9)
- Fácil de manter e de alta qualidade
- Simples e fácil de instalar

RODAPÉS

Os rodapés Best floor em PVC revestidos no mesmo decor do pavimento permitem um acabamento perfeito dos pavimentos que confinam paredes e outros elementos verticais.

SPC 5,5mm

Vara com 2400x60x12mm



SPC 6,5mm

Vara com 2400x60x12mm



SPC XL 6mm

Vara com 2400x60x12mm



WPC XL 8mm

Vara com 2400x60x12mm



DEGRAUS


COMPRIMENTO DEGRAU

SPC 5,5mm 1220mm


SPC 6,5mm 1220mm

SPC XL 6mm 1524mm

WPC XL 8mm 1524mm



SPC 5,5mm
SPC 6,5mm



SPC XL 6mm
WPC XL 8mm

*outras dimensões sob encomenda

PERFIS

Os perfis em PVC com revestimento igual ao decor do pavimento permitem um acabamento perfeito em múltiplas situações.

PERFIL DE TERMINAÇÃO

Usados para rematar em zonas de sacada, na periferia de paredes com azulejo e terminação de pavimento.

DIMENSÕES DE VARA	SPC 5,5mm 2400x60x9mm
	SPC 6,5mm 2400x35x10mm
	SPC XL 6mm 2400x35x10mm
	WPC XL 8mm 2400x35x10mm



PERFIL DE DESNÍVEL

Usados em transições entre pavimentos desnivelados.


DIMENSÕES DE VARA	SPC 5,5mm 2400x60x9mm
	SPC 6,5mm 2400x45x9mm
	SPC XL 6mm 2400x45x9mm
	WPC XL 8mm 2400x46x8mm



PERFIL DE TRANSIÇÃO

Usados em transições entre pavimentos ao mesmo nível.

DIMENSÕES DE VARA	SPC 5,5mm 2400x40x7mm
	SPC 6,5mm 2400x45x8mm
	SPC XL 6mm 2400x45x8mm
	WPC XL 8mm 2400x46x7mm



BASES DE PERFIS

Base para suporte e fixação para os perfis.

DIMENSÕES DE VARA	SPC 5,5mm 2400x12x4mm
	SPC 6,5mm 2400x12x4mm
	SPC XL 6mm 2400x12x5mm
	WPC XL 8mm 2400x12x5mm



MANGA PLÁSTICA 95 MICRONS

1 Kgs aprox. igual a 10 m²





Best floor

Reservamos o direito em fazer alterações.

Salientamos que todos os decors mostrados e mencionados neste catálogo são reproduções pelo que deverá sempre confirmar a correspondência de tom do decor na amostra original junto da equipa comercial.